

# CRÉDITO E MERCADO

*Consultoria em Investimentos*

Relatório Analítico dos Investimentos

em julho de 2020

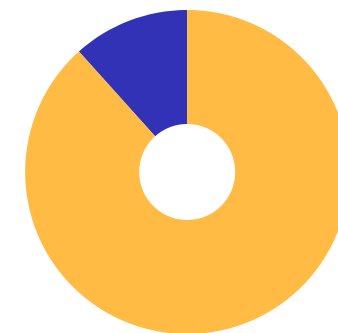


**Carteira consolidada de investimentos - base (Julho / 2020)**

Produto / Fundo	Resgate	Carência	Saldo	Particip. S/ Total	Cotistas	% S/ PL do Fundo	RESOLUÇÃO - 3.922
TÍTULOS PÚBLICOS			5.799.263,24	4,00%		0,00%	Artigo 7º, Inciso I, Alínea ' a '
BB TÍTULOS PÚBLICOS VII FI RENDA FIXA PREVIDENCI...	D+0	15/08/2022	593.276,64	0,41%	165	0,09%	Artigo 7º, Inciso I, Alínea ' b '
CAIXA BRASIL IMA-B 5 TÍTULOS PÚBLICOS FI RENDA F...	D+0	Não há	23.296.141,69	16,07%	918	0,19%	Artigo 7º, Inciso I, Alínea ' b '
SANTANDER IMA-B 5 TÍTULOS PÚBLICOS FIC RENDA FIX...	D+1	Não há	7.322.337,00	5,05%	147	0,67%	Artigo 7º, Inciso I, Alínea ' b '
BB ALOCAÇÃO ATIVA FIC RENDA FIXA PREVIDENCIÁRIO	D+3	Não há	10.459.665,91	7,22%	593	0,10%	Artigo 7º, Inciso I, Alínea ' b '
CAIXA BRASIL IDKA IPCA 2A TÍTULOS PÚBLICOS FI RE...	D+0	Não há	6.983.886,92	4,82%	959	0,09%	Artigo 7º, Inciso I, Alínea ' b '
BB IRF-M 1 TÍTULOS PÚBLICOS FIC RENDA FIXA PREVI...	D+0	Não há	3.750.556,84	2,59%	1.251	0,05%	Artigo 7º, Inciso I, Alínea ' b '
BB TÍTULOS PÚBLICOS IPCA IV FI RENDA FIXA PREVID...	D+0	15/08/2022	6.331.118,65	4,37%	115	1,19%	Artigo 7º, Inciso I, Alínea ' b '
CAIXA NOVO BRASIL FIC RENDA FIXA REFERENCIADO IM...	D+0	Não há	24.808.691,74	17,12%	305	0,83%	Artigo 7º, Inciso III, Alínea ' a '
ITAÚ INSTITUCIONAL ALOCAÇÃO DINÂMICA FIC RENDA F...	D+1	Não há	25.261.766,42	17,43%	288	0,49%	Artigo 7º, Inciso IV, Alínea ' a '
ITAÚ INSTITUCIONAL FI REFERENCIADO DI	D+0	Não há	1.279.891,83	0,88%	111	0,14%	Artigo 7º, Inciso IV, Alínea ' a '
SANTANDER ATIVO FIC RENDA FIXA	D+1	Não há	12.167.842,46	8,40%	114	1,24%	Artigo 7º, Inciso IV, Alínea ' a '
ITAÚ FOF RPI IBOVESPA ATIVO FIC AÇÕES	D+5	Não há	2.641.945,29	1,82%	53	0,29%	Artigo 8º, Inciso II, Alínea ' a '
ITAÚ DUNAMIS FIC AÇÕES	D+24	Não há	3.508.763,52	2,42%	48.524	0,09%	Artigo 8º, Inciso II, Alínea ' a '
ITAÚ INSTITUCIONAL PHOENIX FIC AÇÕES	D+24	Não há	4.651.394,41	3,21%	160	0,12%	Artigo 8º, Inciso II, Alínea ' a '
CAIXA BRASIL ESTRATÉGIA LIVRE FIC MULTIMERCADO L...	D+15	Não há	5.053.919,24	3,49%	74	0,62%	Artigo 8º, Inciso III
CAIXA ALOCAÇÃO MACRO FIC MULTIMERCADO LP	D+4	Não há	488.593,25	0,34%	19.189	0,01%	Artigo 8º, Inciso III
CAIXA RIO BRAVO FUNDO DE FUNDOS FII - CXRI11	Não se ...	Não se aplica	536.980,77	0,37%		0,20%	Artigo 8º, Inciso IV, Alínea ' b '
<b>Total para cálculo dos limites da Resolução</b>			<b>144.936.035,82</b>				

**Enquadramentos na Resolução 3.922/2010 e Política de Investimento (RENDA FIXA) - base (Julho / 2020)**

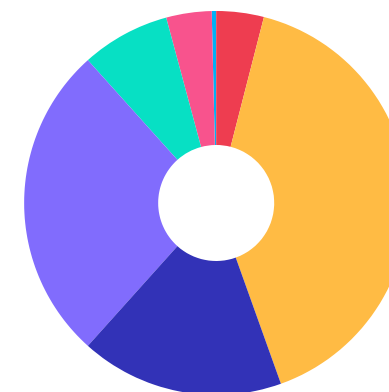
Artigos - Renda Fixa	Resolução %	Carteira \$	Carteira	Estratégia de Alocação - 2020			GAP Superior
				Inf	Alvo	Sup	
Artigo 7º, Inciso I, Alínea ' a '	100,00%	5.799.263,24	4,00%	0,00%	5,00%	10,00%	8.694.340,34
Artigo 7º, Inciso I, Alínea ' b '	100,00%	58.736.983,65	40,53%	15,00%	35,00%	70,00%	42.718.241,42
Artigo 7º, Inciso I, Alínea ' c '	100,00%	0,00	0,00%	0,00%	0,00%	30,00%	43.480.810,75
Artigo 7º, Inciso III, Alínea ' a '	60,00%	24.808.691,74	17,12%	0,00%	10,00%	60,00%	62.152.929,75
Artigo 7º, Inciso III, Alínea ' b '	60,00%	0,00	0,00%	0,00%	0,00%	10,00%	14.493.603,58
Artigo 7º, Inciso IV, Alínea ' a '	40,00%	38.709.500,71	26,71%	10,00%	30,00%	40,00%	19.264.913,62
Artigo 7º, Inciso IV, Alínea ' b '	40,00%	0,00	0,00%	0,00%	0,00%	10,00%	14.493.603,58
Artigo 7º, Inciso V, Alínea ' b '	20,00%	0,00	0,00%	0,00%	0,00%	5,00%	7.246.801,79
Artigo 7º, Inciso VI, Alínea ' a '	15,00%	0,00	0,00%	0,00%	0,00%	15,00%	21.740.405,37
Artigo 7º, Inciso VII, Alínea ' a '	5,00%	0,00	0,00%	0,00%	0,00%	5,00%	7.246.801,79
Artigo 7º, Inciso VII, Alínea ' b '	5,00%	0,00	0,00%	0,00%	0,00%	5,00%	7.246.801,79
Artigo 7º, Inciso VII, Alínea ' c '	5,00%	0,00	0,00%	0,00%	0,00%	5,00%	7.246.801,79
<b>Total Renda Fixa</b>	<b>100,00%</b>	<b>128.054.439,34</b>	<b>88,35%</b>	<b>25,00%</b>	<b>80,00%</b>	<b>265,00%</b>	



RENDA FIXA 128.054.439,34  
RENDA VARIÁVEL 16.881.596,48

**Enquadramentos na Resolução 3.922/2010 e Política de Investimento (RENDA VARIÁVEL E EXTERIOR) - base (Julho / 2020)**

Artigos - Renda Variável	Resolução	Carteira \$	Carteira	Estratégia de Alocação - 2020			GAP Superior
				Inf	Alvo	Sup	
Artigo 8º, Inciso I, Alínea ' a '	30,00%	0,00	0,00%	0,00%	0,00%	30,00%	43.480.810,75
Artigo 8º, Inciso I, Alínea ' b '	30,00%	0,00	0,00%	0,00%	0,00%	10,00%	14.493.603,58
Artigo 8º, Inciso II, Alínea ' a '	20,00%	10.802.103,22	7,45%	5,00%	10,00%	20,00%	18.185.103,94
Artigo 8º, Inciso II, Alínea ' b '	20,00%	0,00	0,00%	0,00%	0,00%	10,00%	14.493.603,58
Artigo 8º, Inciso III	10,00%	5.542.512,49	3,82%	0,00%	10,00%	10,00%	8.951.091,09
Artigo 8º, Inciso IV, Alínea ' a '	5,00%	0,00	0,00%	0,00%	0,00%	5,00%	7.246.801,79
Artigo 8º, Inciso IV, Alínea ' b '	5,00%	536.980,77	0,37%	0,00%	0,00%	5,00%	6.709.821,02
Artigo 8º, Inciso IV, Alínea ' c '	5,00%	0,00	0,00%	0,00%	0,00%	5,00%	7.246.801,79
<b>Total Renda Variável</b>	<b>30,00%</b>	<b>16.881.596,48</b>	<b>11,65%</b>	<b>5,00%</b>	<b>20,00%</b>	<b>95,00%</b>	



Artigos - Exterior	Resolução	Carteira \$	Carteira	Estratégia de Alocação - Limite - 2020			GAP Superior
				Inferior	Alvo	Superior	
Artigo 9º - A, Inciso I	10,00%	0,00	0,00%	0,00%	0,00%	5,00%	7.246.801,79
Artigo 9º - A, Inciso II	10,00%	0,00	0,00%	0,00%	0,00%	10,00%	14.493.603,58
Artigo 9º - A, Inciso III	10,00%	0,00	0,00%	0,00%	0,00%	5,00%	7.246.801,79
<b>Total Exterior</b>	<b>10,00%</b>	<b>0,00</b>	<b>0,00%</b>	<b>0,00%</b>	<b>0,00%</b>	<b>20,00%</b>	



**Enquadramentos na Resolução 4.604 por Gestores - base (Julho / 2020)**

Gestão	Valor	% S/ Carteira	% S/ PL Gestão
CAIXA ECONÔMICA FEDERAL	61.168.213,61	42,20	0,01
ITAÚ UNIBANCO	34.701.816,18	23,94	0,00
BB GESTÃO DE RECURSOS DTVM	21.134.618,04	14,58	0,00
SANTANDER BRASIL ASSET MANAGEM...	19.490.179,46	13,45	0,00
TESOURO NACIONAL (TÍTULOS PÚBL...	5.799.263,24	4,00	-
ITAÚ DTVM	2.641.945,29	1,82	0,00

**Artigo 14º** - O total das aplicações dos recursos do regime próprio de previdência social em fundos de investimento e carteiras administradas não pode exceder a 5% (cinco por cento) do volume total de recursos de terceiros gerido por um mesmo gestor ou por gestoras ligadas ao seu respectivo grupo econômico, assim definido pela CVM em regulamentação específica. (NR)

**Estratégia de Alocação para os Próximos 5 Anos**

Artigos	Estratégia de Alocação - 2020		Limite Inferior (%)	Limite Superior (%)
	Carteira \$	Carteira %		
Artigo 7º, Inciso I, Alínea ' a '	5.799.263,24	4,00	0,00	10,00
Artigo 7º, Inciso I, Alínea ' b '	58.736.983,65	40,53	15,00	70,00
Artigo 7º, Inciso I, Alínea ' c '	0,00	0,00	0,00	30,00
Artigo 7º, Inciso III, Alínea ' a '	24.808.691,74	17,12	0,00	60,00
Artigo 7º, Inciso III, Alínea ' b '	0,00	0,00	0,00	10,00
Artigo 7º, Inciso IV, Alínea ' a '	38.709.500,71	26,71	10,00	40,00
Artigo 7º, Inciso IV, Alínea ' b '	0,00	0,00	0,00	10,00
Artigo 7º, Inciso V, Alínea ' b '	0,00	0,00	0,00	5,00
Artigo 7º, Inciso VI, Alínea ' a '	0,00	0,00	0,00	15,00
Artigo 7º, Inciso VII, Alínea ' a '	0,00	0,00	0,00	5,00
Artigo 7º, Inciso VII, Alínea ' b '	0,00	0,00	0,00	5,00
Artigo 7º, Inciso VII, Alínea ' c '	0,00	0,00	0,00	5,00
Artigo 8º, Inciso I, Alínea ' a '	0,00	0,00	0,00	30,00
Artigo 8º, Inciso I, Alínea ' b '	0,00	0,00	0,00	10,00
Artigo 8º, Inciso II, Alínea ' a '	10.802.103,22	7,45	5,00	20,00
Artigo 8º, Inciso II, Alínea ' b '	0,00	0,00	0,00	10,00
Artigo 8º, Inciso III	5.542.512,49	3,82	0,00	10,00
Artigo 8º, Inciso IV, Alínea ' a '	0,00	0,00	0,00	5,00
Artigo 8º, Inciso IV, Alínea ' b '	536.980,77	0,37	0,00	5,00
Artigo 8º, Inciso IV, Alínea ' c '	0,00	0,00	0,00	5,00
Artigo 9º - A, Inciso I	0,00	0,00	0,00	5,00
Artigo 9º - A, Inciso II	0,00	0,00	0,00	10,00
Artigo 9º - A, Inciso III	0,00	0,00	0,00	5,00

**Retorno dos investimentos e Benchmark's de ativos no mês de Julho/2020 - RENDA FIXA**

	Mês	Ano	3M	6M	12M	24M	VaR Mês	Volatilidade 12M
<b>IMA Geral ex-C (Benchmark)</b>	1,66%	3,39%	3,57%	2,88%	7,07%	23,27%	-	-
BB ALOCAÇÃO ATIVA FIC RENDA FIXA PREVIDENCIÁRIO	1,77%	3,55%	3,84%	3,05%	7,10%	23,78%	0,01%	0,04%
<b>IDKA IPCA 2 Anos (Benchmark)</b>	0,94%	4,31%	3,72%	3,76%	8,68%	22,37%	-	-
CAIXA BRASIL IDKA IPCA 2A TÍTULOS PÚBLICOS FI RENDA FIXA LP	0,83%	3,98%	3,96%	3,50%	8,10%	20,93%	0,01%	0,03%
<b>IRF-M 1 (Benchmark)</b>	0,24%	2,84%	0,94%	2,39%	5,51%	13,20%	-	-
BB IRF-M 1 TÍTULOS PÚBLICOS FIC RENDA FIXA PREVIDENCIÁRIO	0,23%	2,69%	0,88%	2,26%	5,22%	12,65%	0,00%	0,00%
<b>IMA-B 5 (Benchmark)</b>	0,99%	4,19%	4,28%	3,61%	8,83%	24,16%	-	-
CAIXA BRASIL IMA-B 5 TÍTULOS PÚBLICOS FI RENDA FIXA LP	0,97%	4,05%	4,23%	3,48%	8,54%	23,61%	0,01%	0,04%
SANTANDER IMA-B 5 TÍTULOS PÚBLICOS FIC RENDA FIXA	0,97%	4,10%	4,23%	3,54%	8,64%	23,68%	0,01%	0,04%
<b>IMA-B (Benchmark)</b>	4,39%	2,65%	8,14%	2,38%	8,16%	37,86%	-	-
CAIXA NOVO BRASIL FIC RENDA FIXA REFERENCIADO IMA-B LP	4,40%	2,46%	8,09%	2,22%	7,80%	36,97%	0,02%	0,10%
BB TÍTULOS PÚBLICOS VII FI RENDA FIXA PREVIDENCIÁRIO	0,32%	1,97%	2,58%	1,77%	5,74%	18,19%	0,00%	0,02%
<b>CDI (Benchmark)</b>	0,19%	1,95%	0,64%	1,57%	4,21%	10,83%	-	-
ITAÚ INSTITUCIONAL FI REFERENCIADO DI	0,23%	1,73%	0,74%	1,35%	3,86%	10,32%	0,00%	0,00%

**Retorno dos investimentos e Benchmark's de ativos no mês de Julho/2020 - RENDA FIXA**

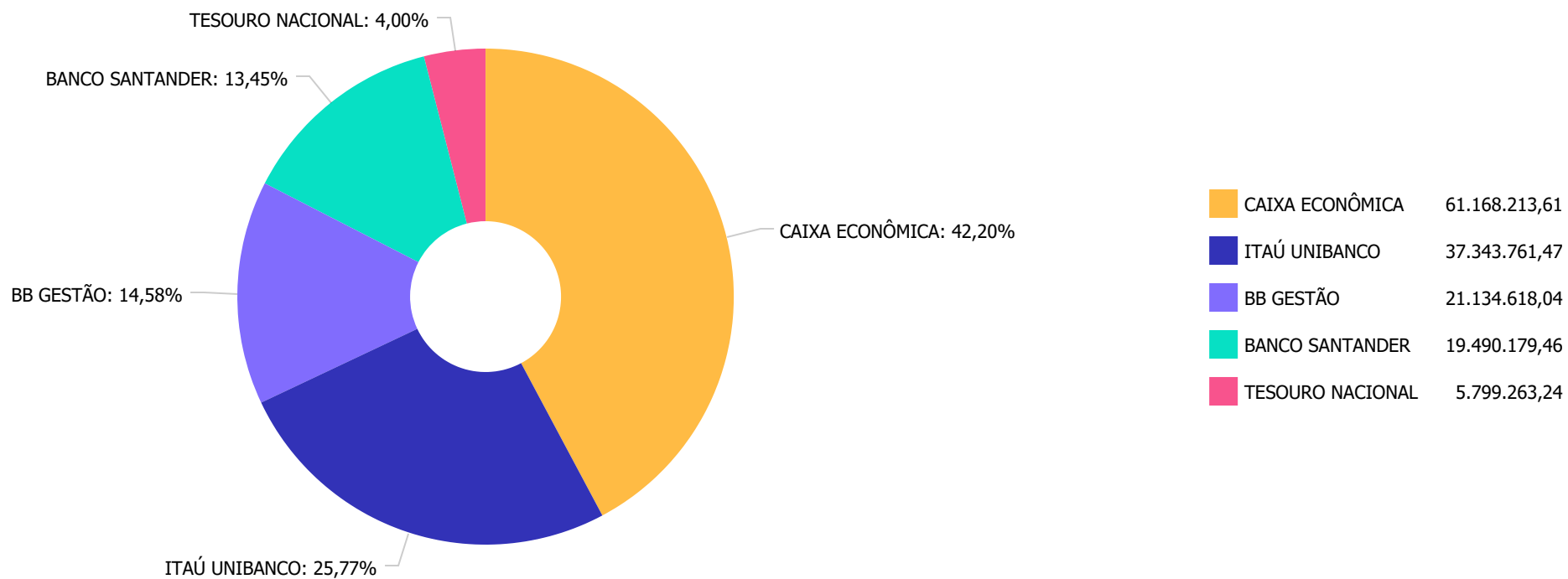
	Mês	Ano	3M	6M	12M	24M	VaR Mês	Volatilidade 12M
<b>IPCA (Benchmark)</b>	0,36%	0,46%	0,24%	0,25%	2,31%	5,60%	-	-
BB TÍTULOS PÚBLICOS IPCA IV FI RENDA FIXA PREVIDENCIÁRIO	0,69%	3,73%	3,80%	3,16%	8,11%	24,59%	0,01%	0,03%
ITAÚ INSTITUCIONAL ALOCAÇÃO DINÂMICA FIC RENDA FIXA	0,55%	2,83%	1,54%	2,48%	5,21%	19,22%	0,00%	0,01%
SANTANDER ATIVO FIC RENDA FIXA	0,54%	2,53%	1,36%	2,18%	6,41%	20,46%	0,00%	0,02%

**Retorno dos investimentos e Benchmark's de ativos no mês de Julho/2020 - RENDA VARIÁVEL**

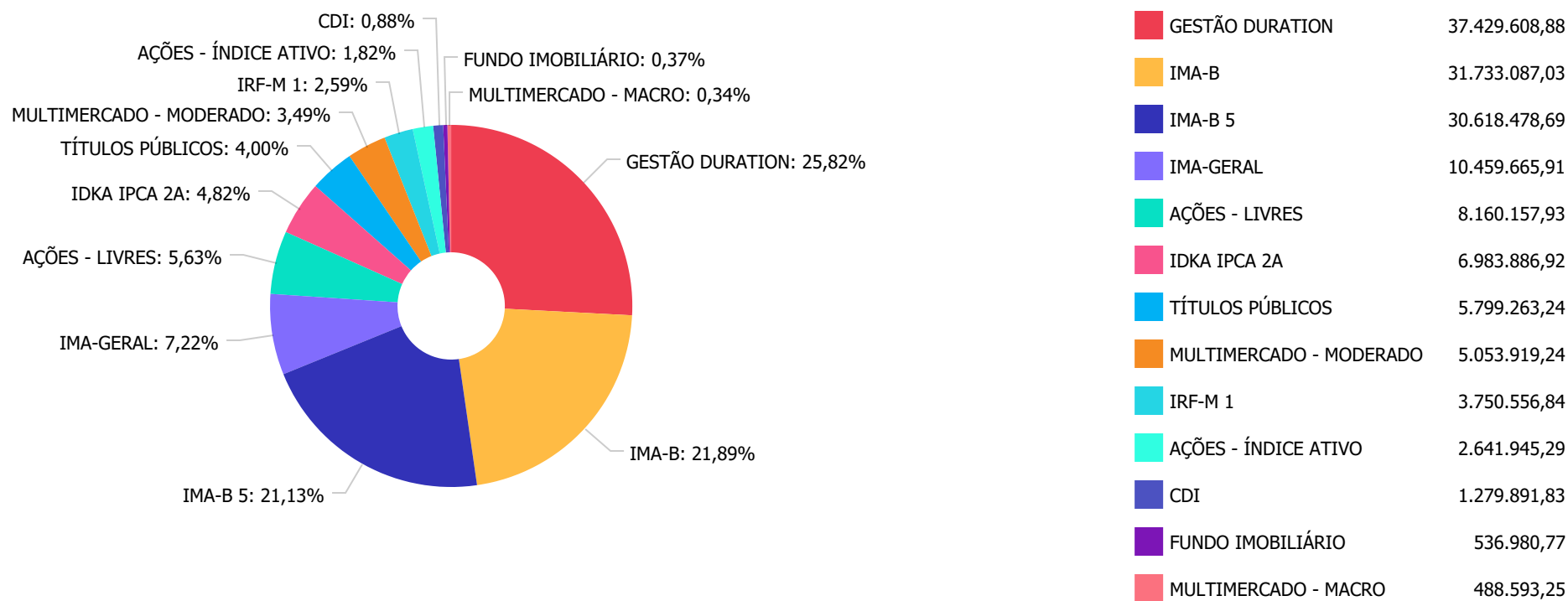
	Mês	Ano	3M	6M	12M	24M	VaR Mês	Volatilidade 12M
<b>Ibovespa (Benchmark)</b>	8,27%	-11,01%	27,83%	-9,54%	1,08%	29,91%	-	-
ITAÚ FOF RPI IBOVESPA ATIVO FIC AÇÕES	8,46%	-9,56%	27,16%	-10,16%	4,36%	37,47%	0,09%	0,40%
ITAÚ INSTITUCIONAL PHOENIX FIC AÇÕES	5,80%	-24,37%	29,49%	-25,46%	-12,43%	22,51%	0,12%	0,50%
ITAÚ DUNAMIS FIC AÇÕES	7,54%	-16,38%	23,82%	-16,23%	-0,92%	38,66%	0,09%	0,41%
<b>CDI (Benchmark)</b>	0,19%	1,95%	0,64%	1,57%	4,21%	10,83%	-	-
CAIXA ALOCAÇÃO MACRO FIC MULTIMERCADO LP	1,41%	0,36%	4,15%	-0,32%	6,35%	24,98%	0,01%	0,07%
<b>Não Informado (Benchmark)</b>	-	-	-	-	-	-	-	-
CAIXA RIO BRAVO FUNDO DE FUNDOS FII - CXRI11	10,90%	16,11%	38,23%	-1,14%	60,62%	76,55%	0,11%	0,44%
CAIXA BRASIL ESTRATÉGIA LIVRE FIC MULTIMERCADO LP	2,52%	0,86%	7,32%	0,59%	-	-	0,03%	-



Distribuição dos ativos por Administradores - base (Julho / 2020)



Distribuição dos ativos por Sub-Segmentos - base (Julho / 2020)



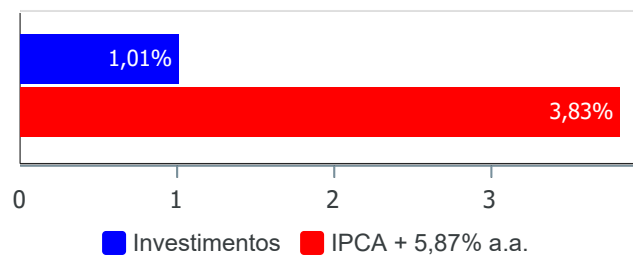
**Carteira de Títulos Públicos no mês de (Julho / 2020)**

Títulos Públicos	Vencimento	Compra	Qtde	P.U. Compra	P.U. Atual	\$ Pago	\$ Atual	Marcação
NTN-B - Nota do Tesouro Nacional - Série B	15/08/2024	28/07/2005	1.450	1.422,157732	3.999,491892	2.062.128,71	5.799.263,24	Mercado

**Retorno e Meta Atuarial acumulados no ano de 2020)**

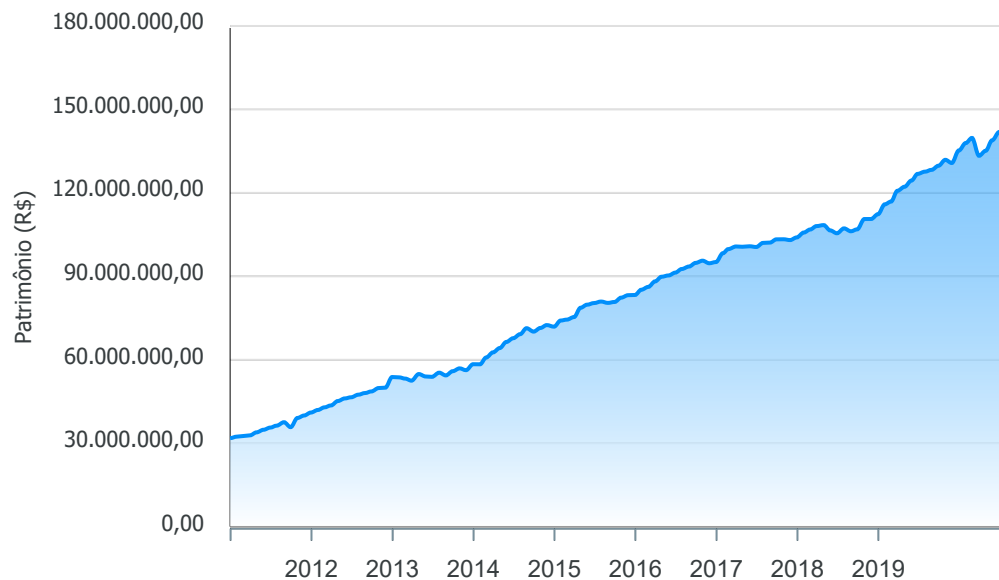
Mês	Saldo Anterior	Aplicações	Resgates	Saldo no Mês	Retorno	Retorno Acum	Retorno Mês	Retorno Acum	Meta Mês	Meta Acum	Gap Acum	VaR
Janeiro	135.250.426,73	2.250.717,38	172.275,02	137.924.457,46	595.588,37	595.588,37	0,43%	0,43%	0,71%	0,71%	61,06%	1,61%
Fevereiro	137.924.457,46	4.566.195,98	1.963.329,99	139.751.092,54	-776.230,91	-180.642,54	-0,55%	-0,12%	0,66%	1,37%	-8,81%	2,48%
Março	139.751.092,54	2.667.856,61	1.504.675,00	133.336.898,60	-7.577.375,55	-7.758.018,09	-5,38%	-5,49%	0,57%	1,95%	-281,40%	10,29%
Abril	133.336.898,60	1.602.157,86	1.494.675,00	135.145.537,64	1.701.156,18	-6.056.861,91	1,27%	-4,29%	0,14%	2,10%	-204,46%	5,62%
Mai	135.145.537,64	2.776.869,02	1.484.675,01	138.894.967,95	2.457.236,30	-3.599.625,61	1,80%	-2,56%	0,07%	2,17%	-118,11%	2,78%
Junho	138.894.967,95	2.102.692,05	1.475.500,01	141.876.476,82	2.354.316,83	-1.245.308,78	1,69%	-0,92%	0,74%	2,92%	-31,43%	2,15%
Julho	141.876.476,82	1.754.897,06	1.468.216,27	144.936.035,82	2.772.878,21	1.527.569,43	1,95%	1,01%	0,88%	3,83%	26,44%	1,75%

**Investimentos x Meta Atuarial**



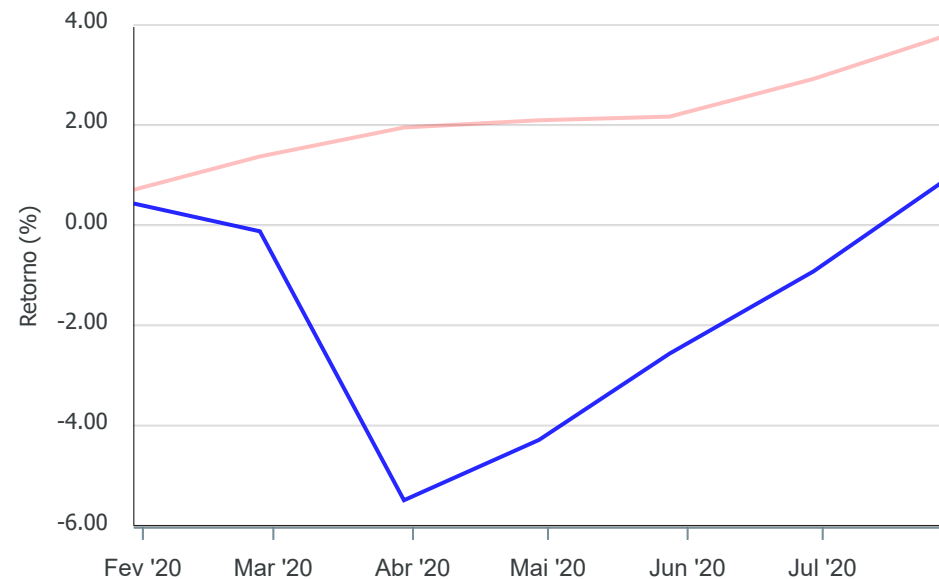
Gráficos ilustrativos de Evolução Patrimonial e indicadores

Evolução do Patrimônio



Comparativo

ANO 36M



- Investimentos  Meta Atuarial  CDI  IMA-B  IMA-B 5
- IMA-B 5+  IMA Geral  IRF-M  IRF-M 1  IRF-M 1+
- Ibovespa  IBX  SMLL  IDIV

Retorno dos Investimentos após as movimentações (aplicações e resgates) no mês de Julho/2020

FUNDOS DE RENDA FIXA

Ativos Renda Fixa	Saldo Anterior	Aplicações	Resgates	Saldo Atual	Retorno (R\$)	Retorno (%)	(%) Instit	Var - Mês
CAIXA NOVO BRASIL FIC RENDA FIXA REFERENCIADO IMA-...	23.763.957,48	0,00	0,00	24.808.691,74	1.044.734,26	4,40%	4,40%	2,27%
TÍTULOS PÚBLICOS	5.697.288,96	0,00	0,00	5.799.263,24	101.974,28	1,79%	-	-
BB ALOCAÇÃO ATIVA FIC RENDA FIXA PREVIDENCIÁRIO	10.277.975,06	0,00	0,00	10.459.665,91	181.690,85	1,77%	1,77%	1,05%
CAIXA BRASIL IMA-B 5 TÍTULOS PÚBLICOS FI RENDA FIX...	23.071.519,61	0,00	0,00	23.296.141,69	224.622,08	0,97%	0,97%	0,83%
SANTANDER IMA-B 5 TÍTULOS PÚBLICOS FIC RENDA FIXA	7.252.097,56	0,00	0,00	7.322.337,00	70.239,44	0,97%	0,97%	0,83%
CAIXA BRASIL IDKA IPCA 2A TÍTULOS PÚBLICOS FI REND...	6.926.454,44	0,00	0,00	6.983.886,92	57.432,48	0,83%	0,83%	0,77%
BB TÍTULOS PÚBLICOS IPCA IV FI RENDA FIXA PREVIDEN...	6.287.730,78	0,00	0,00	6.331.118,65	43.387,87	0,69%	0,69%	0,67%
ITAÚ INSTITUCIONAL ALOCAÇÃO DINÂMICA FIC RENDA FIX...	25.123.213,67	0,00	0,00	25.261.766,42	138.552,75	0,55%	0,55%	0,26%
SANTANDER ATIVO FIC RENDA FIXA	10.501.636,03	1.754.897,06	150.000,00	12.167.842,46	61.309,37	0,50%	0,53%	0,33%
BB TÍTULOS PÚBLICOS VII FI RENDA FIXA PREVIDENCIÁR...	591.383,68	0,00	0,00	593.276,64	1.892,96	0,32%	0,32%	0,32%
BB IRF-M 1 TÍTULOS PÚBLICOS FIC RENDA FIXA PREVIDE...	3.741.841,31	0,00	0,00	3.750.556,84	8.715,53	0,23%	0,23%	0,15%
ITAÚ INSTITUCIONAL FI REFERENCIADO DI	1.326.891,57	0,00	50.000,01	1.279.891,83	3.000,27	0,23%	0,23%	0,04%
SANTANDER INSTITUCIONAL FIC RENDA FIXA REFERENCIAD...	1.253.401,60	0,00	1.256.039,26	0,00	2.637,66	0,21%	0,27%	0,04%
<b>Total Renda Fixa</b>	<b>125.815.391,75</b>	<b>1.754.897,06</b>	<b>1.456.039,27</b>	<b>128.054.439,34</b>	<b>1.940.189,80</b>	<b>1,54%</b>		<b>0,93%</b>

**Retorno dos Investimentos após as movimentações (aplicações e resgates) no mês de Julho/2020****FUNDOS DE RENDA VARIÁVEL**

Ativos Renda Variável	Saldo Anterior	Aplicações	Resgates	Saldo Atual	Retorno (R\$)	Retorno (%)	(%) Instit	Var - Mês
ITAÚ FOF RPI IBOVESPA ATIVO FIC AÇÕES	2.435.801,09	0,00	0,00	2.641.945,29	206.144,20	8,46%	8,46%	9,25%
ITAÚ DUNAMIS FIC AÇÕES	3.262.828,43	0,00	0,00	3.508.763,52	245.935,09	7,54%	7,54%	8,75%
ITAÚ INSTITUCIONAL PHOENIX FIC AÇÕES	4.396.502,04	0,00	0,00	4.651.394,41	254.892,37	5,80%	5,80%	11,66%
CAIXA BRASIL ESTRATÉGIA LIVRE FIC MULTIMERCADO LP	4.929.636,68	0,00	0,00	5.053.919,24	124.282,56	2,52%	2,52%	2,59%
CAIXA ALOCAÇÃO MACRO FIC MULTIMERCADO LP	481.819,07	0,00	0,00	488.593,25	6.774,18	1,41%	1,41%	1,46%
CAIXA RIO BRAVO FUNDO DE FUNDOS FII - CXRI11	554.497,76	0,00	12.177,00	536.980,77	-5.339,99	-0,96%	10,90%	11,49%
<b>Total Renda Variável</b>	<b>16.061.085,07</b>	<b>0,00</b>	<b>12.177,00</b>	<b>16.881.596,48</b>	<b>832.688,41</b>	<b>5,18%</b>		<b>7,66%</b>